



Inställning – överför aktuell kontering till EFH

Lathund Ekonomi

Reviderad: 2023-12-13

Innehållsförteckning

Inställning – överför aktuell kontering till EFH.....	1
Lathund Ekonomi.....	1
Överföring av aktuell kontering till EFH direkt från verifikationen	3
Stänga av frågan från verifikationen	4
Här finns inställningen om ni kör Rillion Prime (fd Palette).....	4
Här finns inställningen om ni kör ett annat EFH-system än Rillion Prime (fd Palette).....	5

Överföring av aktuell kontering till EFH direkt från verifikationen

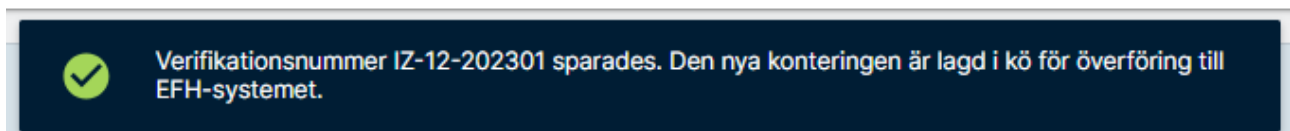
Om du ändrar på en verifikation som tillhör en slutattesterad faktura som kommer från ditt EFH-system (Rillion One, Rillion Prime, Medius Go etc) så kan du få en fråga om du vill överföra den nya konteringen till ditt EFH-system

Överföring till EFH

Du har ändrat kontering på en slutattesterad faktura, vill du överföra den nya konteringen till EFH-systemet?

Nej

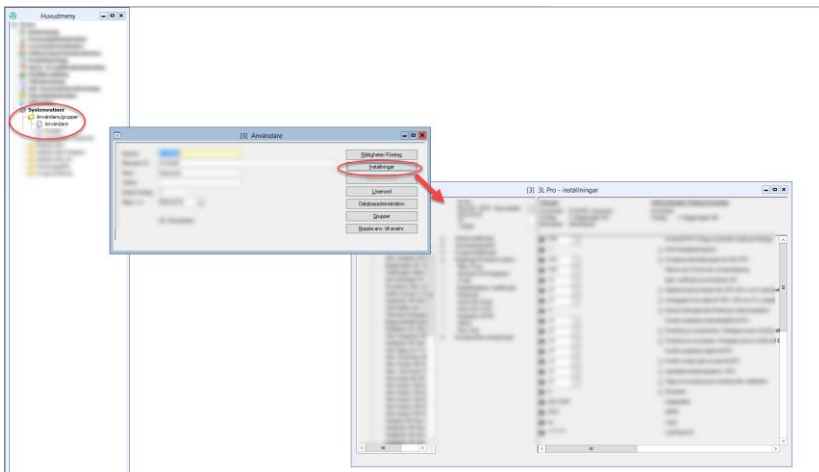
Om du svarar JA så kommer den nya konteringen att lägga sig i kö för att föras över



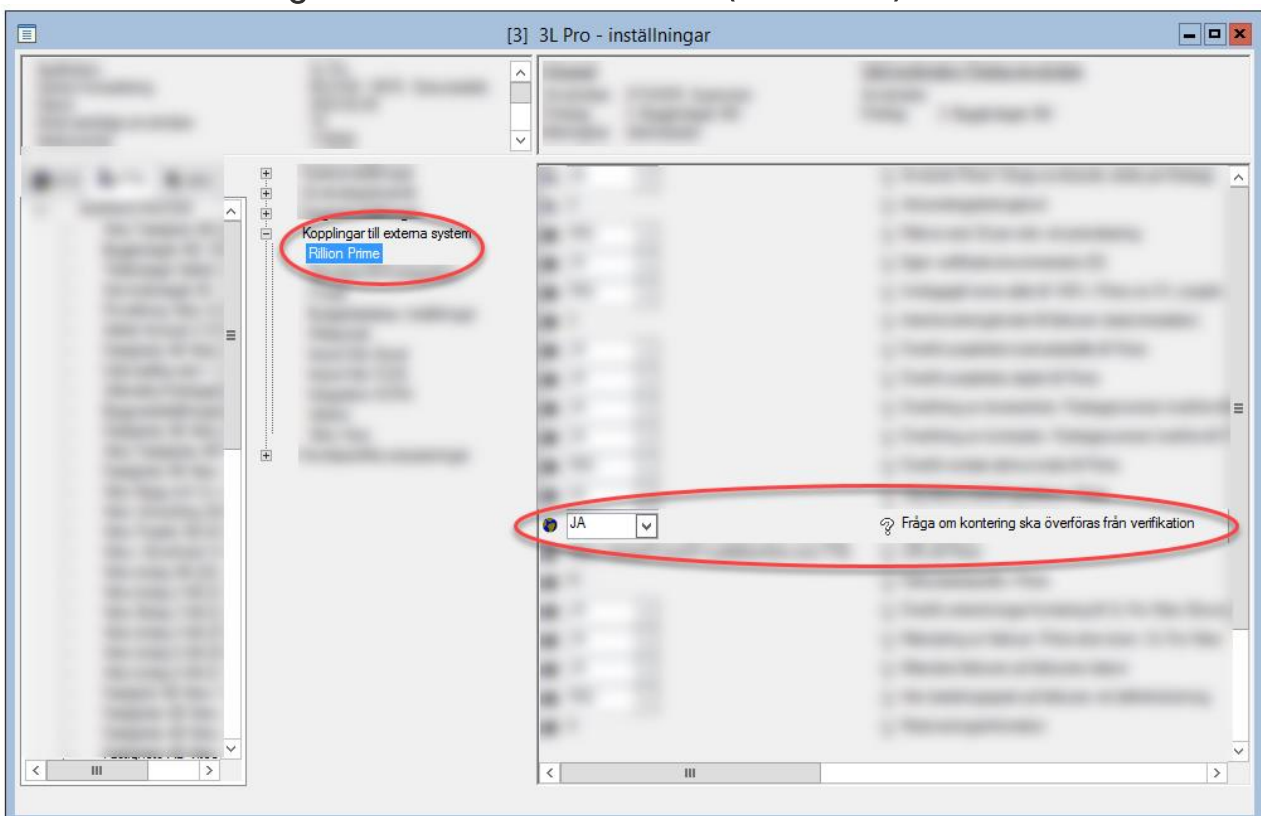
Om du svarar Nej kan du senare gå in på fakturan och föra över konteringen om du vill

Stänga av frågan från verifikationen

Om ni inte vill få frågan om att överföra den nya konteringen direkt från verifikationen så kan ni stänga av den. Det är en inställning i 3L Pro



Här finns inställningen om ni kör Rillion Prime (fd Palette)



Här finns inställningen om ni kör ett annat EFH-system än Rillion Prime (fd Palette)

